



COME INVIARE
L'OFFERTA TELEMATICA
ALLA PEC DEL MINISTERO
MODULO MINISTERIALE

Sommario

1. Inserimento offerta nel modulo ministeriale - 2 -
2. Firma dell'offerta - 3 -
3. Link per recupero dell'offerta e pagamento bollo - 5 -
4. Invio offerta alla PEC del Ministero e ricezione credenziali per partecipare alla vendita - 8 -

1. Inserimento offerta nel modulo ministeriale

Tramite il "modulo offerente PVP" compilare le fasi guidate di predisposizione dell'offerta (fase 1 – 2 – 3 – 4 – 5).

Al termine delle operazioni è possibile visionare il riepilogo di quanto inserito tramite la fase 6.

Ministero della Giustizia
PORTALE DELLE
VENDITE PUBBLICHE

Inserimento Offerta

LOTTO PRESENTATORE OFFERENTE QUOTE - TITOLI PARTECIPAZIONE OFFERTA RIEPILOGO

1 2 3 4 5 6

LOTTO N° 74300 - BENI INCLUSI NEL LOTTO (1)

Rivedere le informazioni immesse e di inviarle al sistema mediante conferma senza sottoscrizione digitale, è consentito anche di apporre firma digitale sull'offerta compilata qualora il presentatore non si avvalga di PEC per la vendita telematica (casella di posta elettronica certificata richiesta dal soggetto che intende presentare l'offerta, le cui credenziali di accesso sono rilasciate, previa identificazione del richiedente, a norma dell'art.13 DM 32/2015).

▲ Dati Lotto

DETTAGLIO VENDITA

Tipologia	Senza incanto
Data di vendita	31/07/2018 10:00
Pubblicato online il	18/03/2018
Prezzo base d'asta	€ 100.000,00
Offerta minima	€ 75.000,00

Il PVP richiede che l'offerta sia depositata mediante l'utilizzo di un indirizzo PEC. È possibile utilizzare alternativamente:

- una PEC identificativa: PEC dedicata alle vendite telematiche (senza necessità di possedere anche una firma digitale);
- se già in possesso di PEC: è possibile utilizzarla, ma è necessario firmare digitalmente l'offerta predisposta.

Attenzione: il modulo PVP prevede che la figura principale che redige l'offerta e la deposita, è una nuova figura denominata "Presentatore d'offerta". Esso deve essere in possesso della PEC. Per cui se l'offerente non ne è in possesso, o acquista una PEC identificativa (o PEC + firma digitale), oppure si appoggia ad un soggetto (il Presentatore) in possesso di tali requisiti.

2. Firma dell'offerta

Se non si dispone di una PEC identificativa, è necessario firmare digitalmente l'offerta compilata, cliccando il bottone "Firma offerta", che si attiva dopo aver spuntato le 4 voci indicate dal PVP.

⚠ Attenzione
Alla conferma dei dati verrà inviata un'email all'indirizzo benedetta.darlogrosso@pecfallco.it, verificare se è corretto prima di procedere, altrimenti tornare a modificarlo nel passo "2. Presentatore".

Firmare digitalmente l'offerta qualora non venga utilizzata per la trasmissione una PEC per la vendita telematica autorizzata dal gestore ai sensi del DM 32/2015.

Il Presentatore sotto la propria personale responsabilità e consapevole che in caso di mendaci dichiarazioni incorrerà nelle pene stabilite dal codice penale e dalle leggi speciali in materia, ai sensi degli artt. 19, 46 e 47 del d.p.r. 445/2000; consapevole delle sanzioni penali previste dall'art. 76 e delle conseguenze previste dall'art. 75 del medesimo d.p.r. per le ipotesi di falsità in atti e dichiarazioni mendaci ivi indicate, **DICHIARA, ai fini della presentazione dell'offerta telematica, che gli Offerenti:**

- non sono i debitori esecutati, in caso di procedure esecutive relative a vendite immobiliari
- non sono falliti, in caso di procedure fallimentari
- non agiscono in nome degli eredi puri e semplici del debitore e che egli stesso:
- ha provveduto ad allegare i documenti ove richiesti e previsti dalla normativa (visura o certificato camerale, verbale assemblea dei soci, procura, copia fideiussione)

[< Indietro](#) [Firma Offerta](#) [Conferma Offerta e Procedi](#)

Cliccando su "Firma offerta" si apre la maschera di seguito indicata. Nelle modalità di firma scegliere "Scarica e firma fuori linea", che consente di scaricare la busta dell'offerta in formato XML.

Dopo aver inserito il dispositivo di firma digitale, firmarla digitalmente. Al termine della firma procedere con il punto 3, ricaricando il file firmato.

Firma Offerta

Modalità di Firma *

Scarica e firma fuori linea

ISTRUZIONI PER LA FIRMA

- 1 Scarica il documento [offertaintegrale.xml](#)
- 2 Firmare digitalmente il documento con il tuo dispositivo
- 3 Ricarica nel sistema il documento firmato

[Scegli file](#) [Allega file](#)

Formati permessi: .p7m

[Annulla](#)

A questo punto è possibile cliccare su “Conferma offerta e Procedi”.

Il Presentatore sotto la propria personale responsabilità e consapevole che in caso di mendaci dichiarazioni incorrerà nelle pene stabilite dal codice penale e dalle leggi speciali in materia, ai sensi degli artt. 19, 46 e 47 del d.p.r. 445/2000; consapevole delle sanzioni penali previste dall'art. 76 e delle conseguenze previste dall'art. 75 del medesimo d.p.r. per le ipotesi di falsità in atti e dichiarazioni mendaci ivi indicate, DICHIARA, ai fini della presentazione dell'offerta telematica, che gli Offerenti:

- non sono i debitori esecutati, in caso di procedure esecutive relative a vendite immobiliari
- non sono falliti, in caso di procedure fallimentari
- non agiscono in nome degli eredi puri e semplici del debitore e che egli stesso:
- ha provveduto ad allegare i documenti ove richiesti e previsti dalla normativa (visura o certificato camerale, verbale assemblea dei soci, procura, copia fideiussione)

[← Indietro](#) [Firma Offerta](#) [Conferma Offerta e Procedi](#)

3. Link per recupero dell'offerta e pagamento bollo

Il PVP comunica che l'offerta è stata inserita correttamente e invierà all'indirizzo di posta elettronica, indicato in fase di compilazione del modulo, l'url (link) per il recupero dell'offerta telematica.

Nella stessa videata occorrerà indicare se si è tenuti o meno a pagare il bollo di 16 euro per effettuare l'offerta.

✓ **L'OFFERTA È STATA INSERITA CORRETTAMENTE**

È stata inviata un'email a www@fallcoaste.it con le credenziali per il recupero dell'offerta, prima di uscire salvare le informazioni contenute in questa pagina

URL PER IL RECUPERO DELL'OFFERTA TELEMATICA
<https://217.175.51.102/pvp-offerta/r/bc2883b7-8364-11e8-9455-005056b17185/121508>

CHIAVE UNICA D'ACCESSO PER IL RECUPERO DELL'OFFERTA TELEMATICA DALL'URL SU INDICATO
1531132931

Dichiaro, sotto mia responsabilità, di non essere tenuto a pagare il bollo per la presentazione dell'offerta in quanto esentato ai sensi del DPR 447/2000

Pagherò il bollo in autonomia e lo allegherò all'email unitamente all'offerta

⚠ **ATTENZIONE!** Nel caso di mancato pagamento verranno attivate le procedure per il recupero coatto del bollo con aggravio di sanzioni di interessi.

Hash per il pagamento del bollo digitale dell'offerta
IfPOjwWAPeUa1m/Mi94PQ6vKjg6v8qVI9MyFKQGEXWw=

Per pagare il bollo è necessario connettersi al sito pst.giustizia.it e accedere alla sezione "pagamento di bolli digitali".

The screenshot shows the 'Servizi Online Uffici Giudiziari' website. The main navigation bar includes 'Home', 'Servizi', 'Schede pratiche', 'News', 'Documenti', and 'Download'. Under the 'Servizi' menu, there are several categories: 'Servizi riservati', 'Uffici giudiziari', and 'Punti di accesso'. A red arrow points to the 'Pagamenti di bolli digitali' link under the 'Punti di accesso' section.

Successivamente è necessario cliccare su "Nuova richiesta di pagamento".

The screenshot shows the 'Pagamento di bolli digitali' page. The page title is 'Home - Servizi - Pagamento di bolli digitali'. The main content area contains a description of the service and a list of links. A red arrow points to the 'Nuova richiesta di pagamento' button. Below the button, there is a search filter section with fields for 'Codice fiscale pagatore' and 'Identificativo pagamento (CRSP)'. At the bottom of the page, there is a table with columns: 'Identificativo pagamento', 'Data di creazione', 'Tipologia', 'Pagatore', 'Lista pagamenti', 'Totale', 'Stato', 'Richiesta', 'Ricevuta', 'Promemoria', and 'Uso'. The table currently shows 'Nessun risultato trovato.'

Completare i dati richiesti e proseguire con il pagamento.

Servizi Online Uffici Giudiziari
Ministero della Giustizia

CERCA

Home Servizi Schede pratiche News Documenti Download

Home » Servizi » Pagamento di bolli digitali » Pagamento nuovo bollo

Nuova richiesta pagamento

Tipologia *

Nominativo pagatore *

Codice fiscale*

- Dati opzionali pagatore

Indirizzo

Civico

Cap

Nazione

Località*

Provincia*

Email

+ Dati versante (opzionale)

Importo(Es. 500.00) *

Causale* :

Impronta del documento (codifica base64)* Nessun file selezionato.

Servizi Online Uffici Giudiziari
Ministero della Giustizia

CERCA Mappa d

Home Servizi Schede pratiche News Documenti Download

Home » Servizi » Pagamento di bolli digitali » Invia richiesta di pagamento

Identificativo univoco: 55E000BLOVDD85582HAK2123PZVBT2DZ5V0


Tipologia pagamento Offerta per la partecipazione alla vendita - 16.00 euro
Importo 16.00
Nominativo pagatore Mario Rossi
Codice fiscale RSSMRA86514L840K

4. Invio offerta alla PEC del Ministero e ricezione credenziali per partecipare alla vendita

Il PVP invierà alla PEC del presentatore il file dell'offerta criptato.

Esempio della PEC che il Presentatore riceve dal Ministero della Giustizia

PVP Giustizia - Pacchetto Offerta Completa Posta in arrivo x

 **noreplypvp@giustizia.it**
a me ▾

ATTENZIONE : messaggio generato automaticamente - non rispondere !

Gentile Mario Rossi,
La informiamo che sul Portale delle Vendite Pubbliche fino a 30 giorni dalla data udienza prevista per l'esperimento di vendita è disponibile l'Offerta d'acquisto del lotto 165500 il cui pacchetto completo è allegato alla presente mail.


Per scaricare il pacchetto Offerta completa può altresì utilizzare il seguente link:
<https://217.175.51.102/pvp-offerta/r/405aee82-dce6-11e8-a892-005056b17185/165500>
digitando il seguente codice: 1540974774



Per effettuare il pagamento del bollo telematico utilizzare l'hash di seguito riportato:
IXVX6ThN606vsOPzKo1uE4gZEIFDaB0S3hFy+3wpFxm=


Cordiali saluti


PVP - Portale delle Vendite Pubbliche\realizzata dal Ministero della Giustizia - D.G.S.I.A.

2 allegati

 offerta_1540974774.zip.
p7m
31 KB



 BolloHash.xml

Tale file, unitamente al file xml del bollo pagato, è da inviare tramite PEC all'indirizzo offertapvp.dgsia@giustiziacert.it e sarà visibile al Professionista Delegato tra i 180 e i 120 minuti prima dell'inizio dell'asta.

Almeno trenta minuti prima dell'inizio dell'asta il gestore della vendita (FallcoAste) invierà al presentatore le credenziali per poter accedere alle fasi dell'asta (apertura delle buste, eventuali rilanci, chiusura della gara).



Un estratto dell'invito a connettersi viene inviato anche a mezzo sms al numero di telefono indicato in fase di compilazione dell'offerta.



Successivamente il presentatore/offerente accede a FallcoAste mediante le credenziali ricevute.

All'interno dell'area riservata, si trova il manuale per la gestione delle fasi di gara mediante FallcoAste.