



COME COMPILARE UN'OFFERTA TELEMATICA CON IL MODULO MINISTERIALE

Importante: questo documento fa riferimento ad una piattaforma del Ministero della Giustizia. Zucchetti ha redatto questo documento meramente per aiutare gli offerenti. Zucchetti Software Giuridico declina ogni responsabilità sul contenuto dello stesso e su eventuali difformità tra le immagini qui presentate ed eventuali evoluzioni introdotte dal Ministero

Sommario

1. Iscrivere alla vendita.....	- 2 -
2. Accesso al modulo ministeriale	- 3 -
3. Fase 1 “Lotto”	- 5 -
4. Fase 2 “Presentatore”	- 6 -
5. Fase 3 “Offerente”	- 7 -
6. Fase 4 “Quote-Titoli Partecipazioni”	- 9 -
7. Fase 5 “Offerta”	- 10 -
8. Fase 6 “Riepilogo”	- 11 -
9. Firma digitale offerta	- 12 -
10. Indicazione pagamento bollo digitale	- 15 -
11. Pagamento bollo digitale.....	- 17 -
12. Invio PEC al Ministero (offertapvp.dgsia@giustiziacert.it)	- 19 -

1. Iscriverti alla vendita

Dopo aver ricercato la vendita in pvp.giustizia.it e aver cliccato "fai un'offerta nel sito del Gestore della Vendita" , si atterra nella pagina dedicata alla vendita in FallcoAste. Cliccare il pulsante "iscriviti alla vendita".

The screenshot shows the FallcoAste website interface. At the top left is the logo for FALLCO ASTE, ZUCCHETTI SOFTWARE GIURIDICO. The top right features a navigation menu with links for HOME, Servizi, Come funziona, Normativa, Condizioni, and Contatti, along with a Login/Registrazione button and a search bar with a 'Cerca' button and a 'Ricerca avanzata' link. Below the navigation is a breadcrumb trail: APPARTAMENTO IN VICENZA. The main content area is divided into two columns. The left column contains a photograph of a modern apartment interior. The right column displays the following details:

GARA NON AVVIATA <i>Iscrizioni aperte</i>	
Prezzo base €:	90.000,00 <small>oltre oneri di legge, come indicato nell'avviso di vendita.</small>
Inizio vendita	Gio 20/12/2018 12:00
Tipo vendita	Sincrona mista
Tribunale	Estero
Metodi pagamento	Bonifico, Altro


At the bottom of the main content area, there is a large orange button labeled "ISCRIVITI ALLA VENDITA" with a red arrow pointing to it from the right. Below the button, there is a note: "Per partecipare a questa vendita è necessario registrare la propria offerta sul sito del Portale delle Vendite Pubbliche." and a link: "Download manuale deposito offerta PVP".


2. Accesso al modulo ministeriale

Cliccando sul pulsante "Iscriviti alla vendita", si viene reindirizzati al modulo ministeriale per il deposito dell'offerta telematica, dove è possibile prendere visione del manuale predisposto dal Ministero.

Prima di iniziare la procedura di deposito dell'offerta telematica, è necessario avere già a disposizione tutti i dati richiesti nell'avviso di vendita redatto dal Professionista (documenti, contabile del bonifico per pagamento cauzione...) per completare l'iter, in quanto non è possibile salvare in bozza quanto inserito.

Per procedere con il deposito dell'offerta è necessario accettare i termini di trattamento dei dati personali presenti nel fondo della schermata.

 **Ministero della Giustizia**
PORTALE DELLE
VENDITE PUBBLICHE



Inserimento Offerta

Presentazione Offerta Telematica

ATTENZIONE!

Si informa che il processo di inserimento dell'Offerta Telematica (previsto dal DM 32/2015) non può essere interrotto né salvato pertanto si consiglia, all'atto della compilazione, di aver già proceduto al versamento della cauzione, di essere in possesso di tutti gli estremi da indicare nell'istanza (per esempio numero CRO, identificativo transazione) e di avere disponibili in formato elettronico tutti i documenti da allegare.




Prima di procedere all'inserimento dell'Offerta Telematica per il Lotto selezionato occorre altresì verificare che la qualità dei file che saranno allegati al passo 5 (ad esempio copia scansionata della procura speciale o della visura camerale, originale firmato digitalmente della fideiussione) rispetti il seguente requisito minimo:

- 1654x2338 pixel per i file pdf

La scansione dovrà essere eseguita in bianco e nero e salvata sempre in pdf (formati ammessi: pdf e p7m per i documenti firmati digitalmente). Si consiglia di non allegare il medesimo documento più volte anche se relativo a soggetti offerenti diversi, di allegare documenti il cui nome sia riconducibile a soggetto/i offerente/i a cui riferisce, indicare sempre il tipo documento che si allega. La dimensione totale dei file allegati non può superare 25 Mbyte.

Nell'ultimo passo della procedura il presentatore deve provvedere, ove non esente, al pagamento del bollo telematico, a tal fine verrà indirizzato automaticamente sul Portale Servizi Telematici - PST - <http://pst.giustizia.it/PST/> per espletare le necessarie operazioni di pagamento.

ALLEGATI

-  [DM 32/2015](#)
-  [Manuale Utente](#)
-  [Informativa sulla privacy](#)

PRESENTAZIONE OFFERTA

La funzionalità di presentazione Offerta Telematica permette al cittadino di compilare l'istanza per l'offerta telematica relativa al Lotto selezionato attraverso la compilazione dei passi sotto indicati; prima di avviare la procedura guidata è necessario leggere ed esprimere il consenso al trattamento dei dati personali.

- 1 LOTTO**
Consente visualizzare il Lotto ed i relativi beni per cui si sta compilando l'offerta telematica.
- 2 PRESENTATORE**
Consente di inserire le informazioni del Presentatore, ovvero della persona fisica che compila l'offerta (può coincidere con uno degli Offerenti) ed invia la stessa al Ministero della Giustizia mediante PEC.
- 3 OFFERENTE**
Consente di specificare le informazioni di tutti gli Offerenti, ovvero di tutte le "persone fisiche" oppure "persone giuridiche o altra impresa collettiva" o ancora "altri enti collettivi diversi da impresa" che propongono l'offerta telematica per lo stesso Lotto.
- 4 QUOTE E DIRITTI**
Consente di specificare per ciascun Offerente la Quota ed il Diritto di proprietà per cui si effettua l'offerta telematica.
- 5 OFFERTA**
Consente di inserire le informazioni relative all'Offerta (prezzo offerto, estremi cauzione, etc...) e di allegare i documenti necessari ai fini della validità dell'offerta.

COME COMPILARE UN'OFFERTA CON IL MODULO MINISTERIALE
FallcoAste di Zucchetti Software Giuridico srl

6 RIEPILOGO

Consente di rivedere le informazioni immesse e di inviarle al sistema mediante conferma senza sottoscrizione digitale, è consentito anche di apporre firma digitale sull'offerta compilata qualora il presentatore non si avvalga di PEC per la vendita telematica (casella di posta elettronica certificata richiesta dal soggetto che intende presentare l'offerta, le cui credenziali di accesso sono rilasciate, previa identificazione del richiedente, a norma dell'art.13 DM 32/2015).

L'inserimento dei dati personali contrassegnati con l'asterisco è obbligatorio; il loro mancato conferimento non consentirà l'inserimento dell'offerta telematica sul Portale e, quindi, la possibilità di usufruire dei relativi servizi. I dati, per le finalità suddette, saranno trattati da responsabili e incaricati del trattamento e potranno essere comunicati al personale del Ministero della Giustizia, ai soggetti di cui lo stesso si avvale per il corretto funzionamento del Portale e ai Gestori identificati per lo svolgimento delle procedure di vendita telematica; in ogni caso, il trattamento avverrà con modalità idonee a garantire la sicurezza e la riservatezza.


Alla conferma dell'istanza per l'Offerta Telematica sarà necessario, salvo che per i casi esenti, procedere al pagamento del bollo digitale.

TERMINI E CONDIZIONI

Informativa ex art. 13 D.Lgs. 30 Giugno 2003, n. 196

Riservatezza trattamento dati ai sensi del D.Lgs. n.196/2003: Il D.Lgs. n. 196 del 30 giugno 2003 "Codice in materia di protezione dei dati personali", prevede la tutela delle persone e di altri soggetti rispetto al trattamento dei dati personali. Secondo la normativa indicata, tale trattamento sarà improntato ai principi di correttezza, liceità e trasparenza e di tutela della Sua riservatezza e dei Suoi diritti. Ai sensi dell'articolo 13 del D.Lgs. n. 196/2003, pertanto, Le forniamo le seguenti informazioni: Finalità trattamento dati: i dati da Lei forniti verranno trattati per finalità inerenti la fornitura del servizio. Modalità trattamento dati: il trattamento dei dati sarà effettuato con modalità manuale ed informatizzato. Obbligo e facoltà del conferimento dati: il conferimento dei dati in relazione alla prestazione dei servizi

Ho letto l'informativa e **acconsento** al trattamento dei dati personali

 Non sono un robot



Continua >

3. Fase 1 “Lotto”

Nella fase 1, denominata “LOTTO”, è possibile vedere il riepilogo dei dati della vendita per la quale ci si sta iscrivendo.

The screenshot shows a software interface for the 'LOTTO' phase. At the top, a progress bar indicates the current step (1) and subsequent steps (2-5). The main content is divided into two sections: 'DETTAGLIO VENDITA' and 'DETTAGLIO PROCEDURA'. Below these is a section for 'Beni inclusi nel lotto(1)' with a 'Dettaglio' button. At the bottom right, there are 'Annulla' and 'Conferma' buttons, with a red arrow pointing to the 'Conferma' button.

DETTAGLIO VENDITA

Tipologia	Competitiva
Modalità di vendita	Sincrona mista
Data di vendita	20/12/2018 12:00
Luogo vendita	Via Roma, 48 36100 Vicenza (VI) Italia
Prezzo base d'asta	€ 90.000,00
Offerta minima	€ 90.000,00
Rialzo minimo	€ 1.000,00

DETTAGLIO PROCEDURA

Tipo Procedura	ESECUZIONE IMMOBILIARE POST LEGGE 80
N° Procedura	28/2014
Ufficio Giudiziario	ESTERO
Lotto nr.	LOTTO UNICO
Publicato sul Portale II	30/10/2018
Custode	Andrea Carli
Email custode	lara.cherobin@fallco.it

Beni inclusi nel lotto(1)

📍 Piazza IV Novembre, 1
Appartamento in Vicenza
- Segue nel dettaglio

🕒 Tipologia Abitazione di tipo civile

[Dettaglio](#)

Annulla **Conferma**

4. Fase 2 “Presentatore”

Nella fase 2, denominata “PRESENTATORE”, è necessario inserire i dati del “presentatore dell’offerta”, che è la persona fisica che compila l’offerta e la invia al Ministero mediante PEC.

Il presentatore riceverà le credenziali (almeno 30 minuti prima di inizio dell’asta) per poter accedere alle fasi di apertura buste, all’eventuale gara e per effettuare i rilanci.

Il presentatore può coincidere con l’offerente oppure può presentare l’offerta in nome e per conto di un altro soggetto (sia esso persona fisica o giuridica).

Le sezioni indicate con asterisco “*” sono obbligatorie.

LOTTO PRESENTATORE OFFERENTE QUOTE - TITOLI PARTECIPAZIONE OFFERTA RIEPILOGO

1 2 3 4 5 6

LOTTO N° 165500 - BENI INCLUSI NEL LOTTO (1)

Il Presentatore è la persona fisica che compila l’offerta, può coincidere con uno degli Offerenti (persone fisiche e/o rappresentante di persone giuridiche che propongono l’offerta per lo stesso lotto) e che invia l’offerta al Ministero della Giustizia mediante PEC.

DATI ANAGRAFICI PRESENTATORE

Nazione di nascita * Italia
Paese di cittadinanza 1 * Italia
Paese di cittadinanza 2 Italia
Nome * Mario
Cognome * Rossi
Data di nascita * 14 11 1986
Regione * Veneto
Provincia * Vicenza
Città di nascita * Vicenza
Codice fiscale * RSSMRA86S14L840K
Inserire codice fiscale estero o altro codice identificativo se il presentatore risiede all'estero

CONTATTI

PEC * mario.rossi@pecfallco.it Conferma PEC * mario.rossi@pecfallco.it
E-Mail mario.rossi@fallco.it Conferma E-Mail mario.rossi@fallco.it
Numero di Cellulare * 3331234567 Conferma Cellulare * 3331234567
Indirizzo per recupero offerta PEC E-Mail
Telefono Fisso

EMAIL
Indirizzo di posta ordinaria a cui può essere inviata la chiave per il recupero dell’offerta

PEC
Indirizzo di posta elettronica certificata (PEC) di cui al comma 4 o, in alternativa, quello di cui al comma 5 dell’art.12 del DM 32/2015 utilizzato per trasmettere l’offerta e per ricevere le comunicazioni previste del regolamento e al quale può essere inviata la chiave per il recupero dell’offerta

INDIRIZZI

Nazione Residenza * Italia
Indirizzo di Residenza * Via Roma
Civico * 1
Regione * Veneto
Provincia * Vicenza
Comune * Vicenza
CAP * 36100
 Aggiungere indirizzo domicilio se diverso dalla residenza ⓘ
* Campi obbligatori

5. Fase 3 "Offerente"

Nella fase 3, denominata "OFFERENTE", occorre inserire i dati dell'offerente/i. Nel caso in cui il presentatore sia anche offerente è sufficiente spuntare "Stessi dati presentatore".

Inserimento Offerta

LOTTO PRESENTATORE OFFERENTE QUOTE - TITOLI PARTECIPAZIONE OFFERTA RIEPILOGO

1 2 3 4 5 6

LOTTO N° 165500 - BENI INCLUSI NEL LOTTO (1)

Specificare le informazioni di tutti gli Offerenti, ovvero di tutte le "persone fisiche" oppure "persone giuridiche o altra impresa collettiva" o ancora "altri enti collettivi diversi da impresa" che propongono l'offerta telematica per lo stesso Lotto.

Dati 1° Offerente

[+ Aggiungi offerente](#)

[< Indietro](#) [Cancella dati tutti offerenti](#) [Continua >](#)

Esempio di offerente persona fisica, diverso da presentatore

LOTTO PRESENTATORE OFFERENTE QUOTE - TITOLI PARTECIPAZIONE OFFERTA RIEPILOGO

1 2 3 4 5 6

LOTTO N° 165500 - BENI INCLUSI NEL LOTTO (1)

Specificare le informazioni di tutti gli Offerenti, ovvero di tutte le "persone fisiche" oppure "persone giuridiche o altra impresa collettiva" o ancora "altri enti collettivi diversi da impresa" che propongono l'offerta telematica per lo stesso Lotto.

Dati 1° Offerente

Tipo Soggetto *

Persona Fisica
 Persona giuridica o altra impresa collettiva
 Altri enti collettivi diversi da impresa

Stessi dati Presentatore

DATI ANAGRAFICI

Nazione di nascita *

Paese di cittadinanza 1 *

Paese di cittadinanza 2

Nome *

Cognome *

Data di nascita *

Regione *

Provincia *

Città di nascita *

Codice fiscale *

Inserire codice fiscale estero o altro identificativo se offerente risiede all'estero

P.IVA

Indicare la P.IVA se l'offerta è presentata in qualità di Ditta Individuale

Esempio di offerente coincidente con il presentatore

LOTTO PRESENTATORE OFFERENTE QUOTE - TITOLI PARTECIPAZIONE OFFERTA RIEPILOGO

1 2 3 4 5 6


LOTTO N° 165500 - BENI INCLUSI NEL LOTTO (1)

Specificare le informazioni di tutti gli Offerenti, ovvero di tutte le "persone fisiche" oppure "persone giuridiche o altra impresa collettiva" o ancora "altri enti collettivi diversi da impresa" che propongono l'offerta telematica per lo stesso Lotto.

Dati 1° Offerente

Tipo Soggetto *

- Persona Fisica
- Persona giuridica o altra impresa collettiva
- Altri enti collettivi diversi da impresa

Stessi dati Presentatore 

DATI ANAGRAFICI

Nazione di nascita * Italia ▼

Paese di cittadinanza 1 * Italia ▼

Paese di cittadinanza 2 Italia ▼

Nome * Mario

Cognome * Rossi

Data di nascita * 14 ▼ 11 ▼ 1986 ▼

Regione * Veneto ▼

Provincia * Vicenza ▼

Città di nascita * Vicenza ▼

Codice fiscale * RSSMRA86S14L840K

Inserire codice fiscale estero o altro identificativo se offerente risiede all'estero

P.IVA

Indicare la P.IVA se l'offerta è presentata in qualità di Ditta Individuale

Se necessario, è possibile inserire più offerenti, cliccando il pulsante "Aggiungi offerente".

CONTATTI

PEC mario.rossi@pecfallco.it

E-Mail mario.rossi@fallco.it

Numero di Cellulare 3331234567

Telefono Fisso

INDIRIZZI

Nazione Residenza * Italia ▼

Indirizzo di Residenza * Via Roma

Civico * 1

Regione * Veneto ▼

Provincia * Vicenza ▼


Comune * Vicenza ▼

CAP * 36100

Aggiungere indirizzo domicilio se diverso dalla residenza ⓘ

* Campi obbligatori

Elimina dati

 + Aggiungi offerente

< Indietro Cancella dati tutti offerenti Continua >

6. Fase 4 "Quote-Titoli Partecipazioni"

Nella fase 4, denominata "QUOTE-TITOLI PARTECIPAZIONI", indicare per ciascun offerente la quota ed il diritto di proprietà per cui si effettua l'offerta.

È consigliato indicare, nella sezione "Documenti da includere in seguito nell'offerta", i documenti richiesti nell'avviso di vendita.

The screenshot shows a progress bar at the top with six steps: 1. LOTTO, 2. PRESENTATORE, 3. OFFERENTE, 4. QUOTE - TITOLI PARTECIPAZIONE (highlighted), 5. OFFERTA, and 6. RIEPILOGO. Below the progress bar, the header reads "LOTTO N° 165500 - BENI INCLUSI NEL LOTTO (1)".

The main instruction states: "Specificare per ciascun Offerente la Quota ed il Diritto di proprietà per cui si effettua l'offerta telematica."

The form is titled "Dati di partecipazione 1° Offerente" and contains the following fields:

Nome	Mario	Codice fiscale	RSSMRA86S14LB40K
Cognome	Rossi	P.IVA	-

Below the table, there are two rows of input fields:

- Diritto ***: A dropdown menu with "Proprietà" selected.
- Quota di partecipazione ***: A text input field containing "100" followed by "/ 100".

Below these fields, there is a small instruction: "Selezionare il Diritto di proprietà con cui l'Offerente acquista".

Below that, there are two more rows of input fields:

- Titolo ***: A dropdown menu with "A titolo Personale" selected.
- Documenti da includere in seguito nell'offerta**: A text input field containing "Nessuna selezione".

Below these fields, there is a small instruction: "Selezionare il Titolo con cui il Presentatore partecipa all'asta per l'Offerente in oggetto".

At the bottom of the form, there is a "Cancella dati" button.

At the bottom of the page, there are three buttons: "< Indietro", "Cancella dati", and "Continua >". A red arrow points to the "Continua >" button.

7. Fase 5 “Offerta”

Nella fase 5, denominata “OFFERTA”, inserire il prezzo offerto, gli estremi della cauzione versata, l'IBAN per la restituzione della somma pagata come “cauzione” (qualora non ci si aggiudicasse il bene, il Professionista provvederà a restituire la somma all'indirizzo IBAN indicato), nonché eventuali allegati richiesti dall'avviso di vendita.

È altresì possibile indicare il “termine di pagamento” entro cui ci si impegna a versare il saldo prezzo in caso di aggiudicazione.

LOTTO PRESENTATORE OFFERENTE QUOTE - TITOLI PARTECIPAZIONE OFFERTA RIEPILOGO

1 2 3 4 5 6

LOTTO N° 165500 - BENI INCLUSI NEL LOTTO (1)

Si prega di compilare i campi richiesti per inserire correttamente l'offerta. Si ricorda che deve essere stato già effettuato il bonifico della cauzione.

Tipologia Altro
Prezzo base d'asta € 90.000,00
Offerta Minima € 90.000,00
Rialzo minimo € 1.000,00

DATI OFFERTA

Prezzo Offerto * € 90.000,00 Termine di pagamento 20 01 2019

ESTREMI CAUZIONE

Tipo deposito Cauzione
 Bonifico bancario
 Carta di credito
 Fideiussione
 Altro

IBAN restituzione cauzione
IT60801112220000

IBAN sul quale restituire eventualmente la cauzione se versamento con bonifico o carta di credito

Importo Cauzione * € 9.000,00 IBAN del Beneficiario * IT51R0572811809113570144191

IBAN sul quale si è effettuato il bonifico della cauzione

Numero CRO * 680654782136954 Data del Bonifico * 30 10 2018 Ora del Bonifico * 10 00

Codice riferimento operazione bancaria

ALLEGATI

Tipo Documento ** Selezione Tipo Documento Allegato per ** Selezione Allegato Per Visualizza documenti da includere

Allegato

Scegli file Allega file

Formati ammessi .pdf e .p7m e dimensione massima totale allegati 25 MB

Documento	Tipo Documento	Allegato Per	Dimensione	Elimina
copia bonifico.pdf	ALTRO	RSSMRA86514L840K	21,145 KB	

* Campi obbligatori
** Campi obbligatori se si desidera inserire un allegato

< Indietro Cancella dati Vai al Riepilogo >

8. Fase 6 “Riepilogo”

Nella fase 6, denominata “RIEPILOGO”, è possibile ricontrollare i dati inseriti ed eventualmente modificarli.

LOTTO PRESENTATORE OFFERENTE QUOTE - TITOLI
PARTECIPAZIONE OFFERTA RIEPILOGO

1 ————— 2 ————— 3 ————— 4 ————— 5 ————— 6

LOTTO N° 165500 - BENI INCLUSI NEL LOTTO (1)

Rivedere le informazioni immesse e di inviarle al sistema mediante conferma senza sottoscrizione digitale, è consentito anche di apporre firma digitale sull'offerta compilata qualora il presentatore non si avvalga di PEC per la vendita telematica (casella di posta elettronica certificata richiesta dal soggetto che intende presentare l'offerta, le cui credenziali di accesso sono rilasciate, previa identificazione del richiedente, a norma dell'art.13 DM 32/2015). 📄

⬅ **Dati Lotto**

DETTAGLIO VENDITA

Tipologia	Competitiva
Data di vendita	20/12/2018 12:00
Pubblicato online il	30/10/2018
Prezzo base d'asta	€ 90.000,00
Offerta minima	€ 90.000,00
Rialzo minimo	€ 1.000,00

DETTAGLIO PROCEDURA

Tipo Procedura	ESECUZIONE IMMOBILIARE POST LEGGE 80
N° Procedura	28/2014
Ufficio Giudiziario	ESTERO
Lotto nr.	LOTTO UNICO
Pubblicato online il	30/10/2018
Custode	Andrea Carli
Email custode	lara.cherobin@fallco.it

9. Firma digitale offerta

In caso non si utilizzi una PEC – ID (apposita PEC dedicata alle vendite), occorre firmare digitalmente l'offerta, è quindi necessario essere in possesso di firma digitale (sia essa smart card o usb); in mancanza della firma digitale, l'offerta sarà considerata invalida.

▼ Beni inclusi nel lotto (1)

▼ Dati Presentatore

▼ Dati Offerenti (1)

▼ Dati di partecipazione Offerenti (1)

▼ Offerta

⚠ Attenzione
Alla conferma dei dati verrà inviata un'email all'indirizzo mario.rossi@fallco.it, verificare se è corretto prima di procedere, altrimenti tornare a modificarlo nel passo "2. Presentatore".

Firmare digitalmente l'offerta qualora non venga utilizzata per la trasmissione una PEC per la vendita telematica autorizzata dal gestore ai sensi del DM 32/2015.

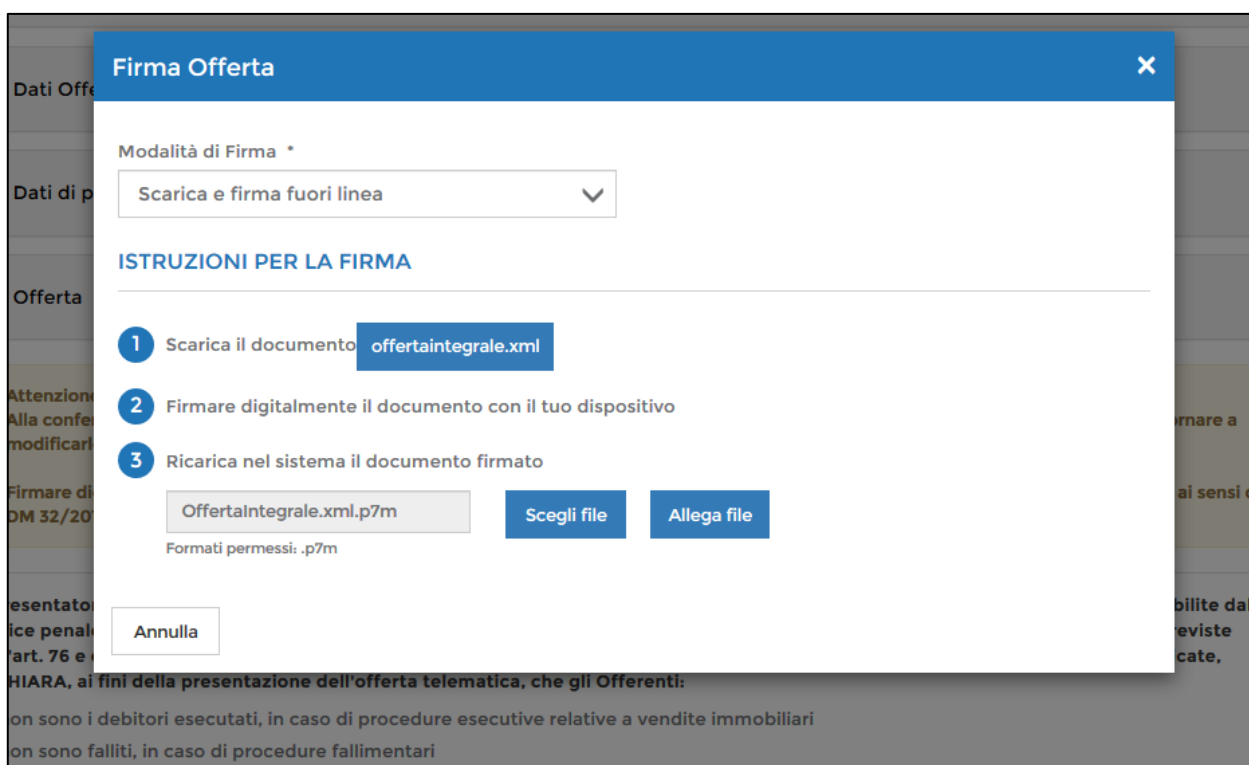
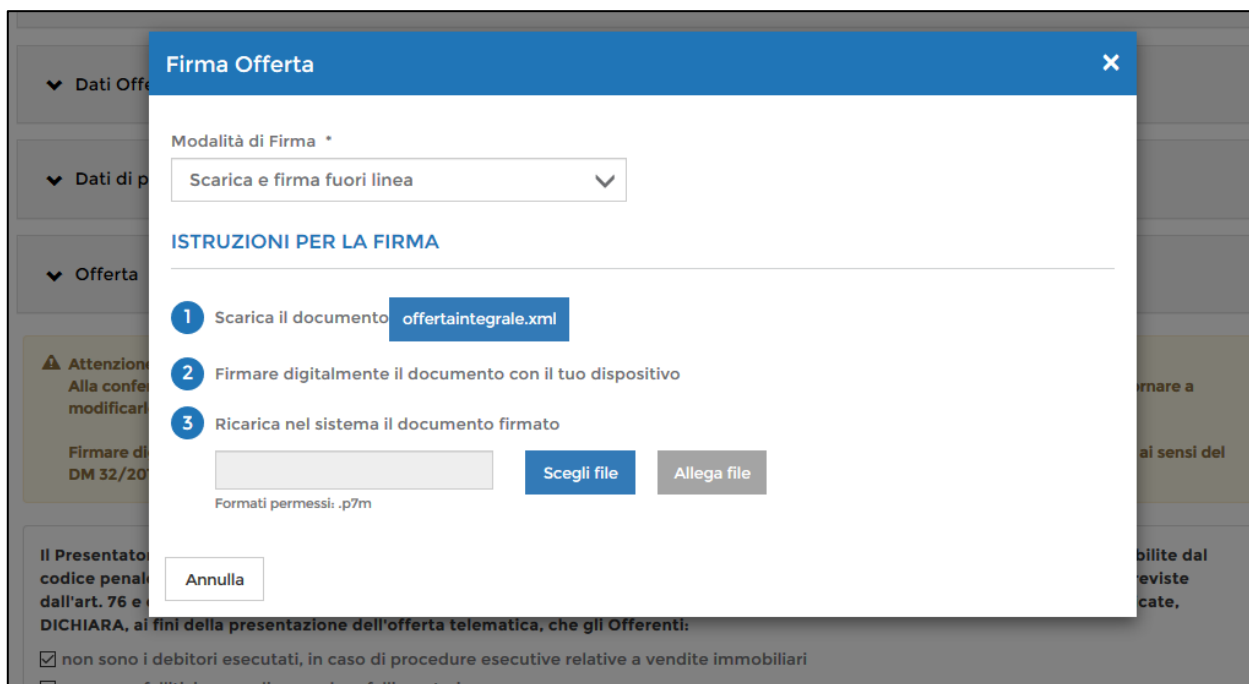
Il Presentatore sotto la propria personale responsabilità e consapevole che in caso di mendaci dichiarazioni incorrerà nelle pene stabilite dal codice penale e dalle leggi speciali in materia, ai sensi degli artt. 19, 46 e 47 del d.p.r. 445/2000; consapevole delle sanzioni penali previste dall'art. 76 e delle conseguenze previste dall'art. 75 del medesimo d.p.r. per le ipotesi di falsità in atti e dichiarazioni mendaci ivi indicate, **DICHIARA**, ai fini della presentazione dell'offerta telematica, che gli Offerenti:

- non sono i debitori esecutati, in caso di procedure esecutive relative a vendite immobiliari
- non sono falliti, in caso di procedure fallimentari
- non agiscono in nome degli eredi puri e semplici del debitore e che egli stesso:
- ha provveduto ad allegare i documenti ove richiesti e previsti dalla normativa (visura o certificato camerale, verbale assemblea dei soci, procura, copia fideiussione)

< Indietro Firma Offerta Conferma Offerta e Procedi

È consigliato procedere con la scelta dell'opzione "scarica e firma fuori linea", seguendo le seguenti fasi

1. Scaricare e salvare nel proprio pc il file "offertaintegrale.xml";
2. Firmare, mediante il proprio apparato di firma digitale, il file salvato (la firma finale avrà estensione ".p7m");
3. Ricaricare nel modulo di offerta ministeriale il file appena firmato digitalmente, cliccando il bottone "scegli file" e successivamente "allega file".



Completate le operazioni di firma, si può procedere con la conferma dell'offerta cliccando il bottone verde "conferma offerta e procedi"

▼ Dati Offerenti (1)

▼ Dati di partecipazione Offerenti (1)

▼ Offerta

⚠ Attenzione
Alla conferma dei dati verrà inviata un'email all'indirizzo ilenia.cherobin@fallco.it, verificare se è corretto prima di procedere, altrimenti tornare a modificarlo nel passo "2. Presentatore".

Firmare digitalmente l'offerta qualora non venga utilizzata per la trasmissione una PEC per la vendita telematica autorizzata dal gestore ai sensi del DM 32/2015.

Il Presentatore sotto la propria personale responsabilità e consapevole che in caso di mendaci dichiarazioni incorrerà nelle pene stabilite dal codice penale e dalle leggi speciali in materia, ai sensi degli artt. 19, 46 e 47 del d.p.r. 445/2000; consapevole delle sanzioni penali previste dall'art. 76 e delle conseguenze previste dall'art. 75 del medesimo d.p.r. per le ipotesi di falsità in atti e dichiarazioni mendaci ivi indicate, DICHIARA, ai fini della presentazione dell'offerta telematica, che gli Offerenti:

- non sono i debitori esecutati, in caso di procedure esecutive relative a vendite immobiliari
- non sono falliti, in caso di procedure fallimentari
- non agiscono in nome degli eredi puri e semplici del debitore e che egli stesso:
- ha provveduto ad allegare i documenti ove richiesti e previsti dalla normativa (visura o certificato camerale, verbale assemblea dei soci, procura, copia fideiussione)

✓ FIRMA INSERITA CORRETTAMENTE

[< Indietro](#) [Firma Offerta](#) [Conferma Offerta e Procedi](#)

10. Indicazione pagamento bollo digitale

A questo punto il sistema ministeriale, dà la conferma del corretto inserimento dell'offerta e chiede di indicare la modalità di pagamento del bollo digitale (marca da bollo digitale di euro 16).

È consigliato procedere con la "stampa pdf" che si trova in basso a sinistra.

Contestualmente il sistema ministeriale, invia alla casella di posta indicata dall'offerente (di default PEC), il file criptato in formato "p7m", che riepiloga i dati dell'offerta depositata.

ATTENZIONE: tale file NON deve essere aperto, a pena di invalidità dell'offerta predisposta.

Inserimento Offerta

✓ **L'OFFERTA È STATA INSERITA CORRETTAMENTE**

È stata inviata un'email a [redacted]@fallco.it con le credenziali per il recupero dell'offerta, prima di uscire salvare le informazioni contenute in questa pagina

URL PER IL RECUPERO DELL'OFFERTA TELEMATICA
<https://217.175.51.102/pvp-offerta/r/405aee82-dce6-11e8-a892-005056b17185/165500>

CHIAVE UNICA D'ACCESSO PER IL RECUPERO DELL'OFFERTA TELEMATICA DALL'URL SU INDICATO
1540974774

Dichiaro, sotto mia responsabilità, di non essere tenuto a pagare il bollo per la presentazione dell'offerta in quanto esentato ai sensi del DPR 447/2000

Pagherò il bollo in autonomia e lo allegherò all'email unitamente all'offerta


⚠ **ATTENZIONE!** Nel caso di mancato pagamento verranno attivate le procedure per il recupero coatto del bollo con aggravio di sanzioni di interessi.

Hash per il pagamento del bollo digitale dell'offerta
IXVX6ThN606vsOPzK0luE4gZEIFDaB0S3hFy+3wpFxm=

Stampa in PDF Esci

Esempio della PEC che il Presentatore riceve dal Ministero della Giustizia

PVP Giustizia - Pacchetto Offerta Completa Posta in arrivo x

 **noreplypvp@giustizia.it**
a me ▾

ATTENZIONE : messaggio generato automaticamente - non rispondere !

Gentile Mario Rossi,
La informiamo che sul Portale delle Vendite Pubbliche fino a 30 giorni dalla data udienza prevista per l'esperimento di vendita è disponibile l'Offerta d'acquisto del lotto 165500 il cui pacchetto completo è allegato alla presente mail.

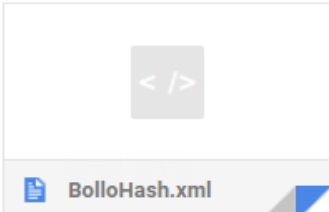
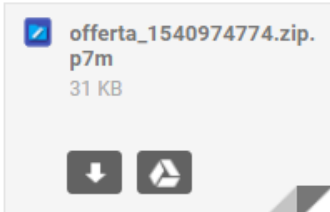
Per scaricare il pacchetto Offerta completa può altresì utilizzare il seguente link:
<https://217.175.51.102/pvp-offerta/r/405aee82-dce6-11e8-a892-005056b17185/165500>
digitando il seguente codice: 1540974774

Per effettuare il pagamento del bollo telematico utilizzare l'hash di seguito riportato:
IXVX6ThN606vsOPzKo1uE4gZEIFDaB0S3hFy+3wpFxm=

Cordiali saluti

PVP - Portale delle Vendite Pubbliche\nrealizzata dal Ministero della Giustizia - D.G.S.I.A.

2 allegati



11. Pagamento bollo digitale

Per pagare il bollo è necessario connettersi al sito pst.giustizia.it e accedere alla sezione "pagamento di bolli digitali".

The screenshot shows the 'Servizi Online Uffici Giudiziari' website. The main navigation bar includes 'Home', 'Servizi', 'Schede pratiche', 'News', 'Documenti', and 'Download'. The 'Servizi' section is expanded, showing a list of services with 'Pagamenti' highlighted. A red arrow points to the 'Pagamenti' link in the list. The 'Pagamenti' section includes options like 'Pagare con strumenti telematici', 'Proc. Penali - Avvisi degli atti depositati in cancelleria', and 'Area Riservata Amministratori Giudiziari'.

Successivamente è necessario cliccare su "Nuova richiesta di pagamento".

The screenshot shows the 'Pagamento di bolli digitali' page. The page title is 'Pagamento di bolli digitali'. Below the title, there is a section for 'Nuova Richiesta di pagamento' with a red arrow pointing to it. The page also features a search form with fields for 'Codice fiscale pagatore' and 'Identificativo pagamento (CRS)', and a table with columns for 'Identificativo pagamento', 'Data di creazione', 'Tipologia', 'Pagatore', 'Lista pagamenti', 'Totale', 'Stato', 'Richiesta', 'Ricevuta', 'Promemoria', and 'Uso'. The table currently shows 'Nessun risultato trovato.'.

Completare i dati richiesti e proseguire con il pagamento.

Servizi Online Uffici Giudiziari
Ministero della Giustizia

CERCA

Home Servizi Schede pratiche News Documenti Download

Home » Servizi » Pagamento di bolli digitali » Pagamento nuovo bollo

Nuova richiesta pagamento

Tipologia *

Nominativo pagatore *

Codice fiscale*

- Dati opzionali pagatore

Indirizzo

Civico

Cap

Nazione

Località

Provincia*

Email

- Dati versante (opzionale)

Importo(Es. 500.00) *

Causale* :

Impronta del documento (codifica base64)* Nessun file selezionato.

Servizi Online Uffici Giudiziari
Ministero della Giustizia

CERCA Mappa d

Home Servizi Schede pratiche News Documenti Download

Home » Servizi » Pagamento di bolli digitali » Invia richiesta di pagamento

Identificativo univoco: 55E0008LOVDD85582HAK2123PZVBT2DZ5VO

Tipologia pagamento Offerta per la partecipazione alla vendita - 16.00 euro

Importo 16,00

Nominativo pagatore Mario Rossi

Codice fiscale RSSMRA86514L840K

12. Invio PEC al Ministero (offertapvp.dgsia@giustiziacert.it)

ATTENZIONE:

Per concludere l'iter di invio dell'offerta telematica è necessario inviare un'email PEC al Ministero all'indirizzo "offertapvp.dgsia@giustiziacert.it", allegando il file dell'offerta criptata (come precedentemente indicato) ed il file del bollo.

L'invio di questa PEC deve essere fatto utilizzando l'indirizzo PEC del Presentatore.

La ricevuta di consegna (che viene inviata dal sistema ministeriale e ricevuta nella PEC del presentatore) dà la certezza al Presentatore che l'offerta è stata correttamente depositata nei sistemi informatici del Ministero della Giustizia.

Il sistema informatico del Ministero controllerà successivamente la correttezza dei passaggi informatici effettuati, consegnando al Gestore della vendita nel giorno dell'asta solo le offerte correttamente compilate.

Passato il vaglio del Ministero l'offerta sarà trasmessa al Gestore dell'asta, solo 180/120 minuti prima dell'inizio di detta asta.

Stralcio del manuale del Ministero della Giustizia presente in pvp.giustizia.it sezione "FAQ"

Il modulo *Offerta Telematica* permette la compilazione guidata dell'Offerta Telematica per partecipare a un determinato esperimento di vendita.

Il presentatore dell'offerta, per partecipare alla vendita telematica, deve pertanto utilizzare il presente modulo per compilare l'offerta e inviarla all'indirizzo di PEC del Ministero.

**Il presentatore deve completare tutte le informazioni richieste, scaricare il modulo precompilato e inviarlo all'indirizzo di posta elettronica certificata offertapvp.dgsia@giustiziacert.it
Si raccomanda di **non tentare di aprire il file contenente l'offerta e restituito dal sistema, pena l'alterazione dello stesso e l'invalidazione dell'offerta.****